

SISTEMA PARA EL DESARROLLO INTEGRAL DE LA FAMILIA DEL ESTADO DE SONORA

Estado de Actividades


DEL 1 DE ENERO AL 31 DE DICIEMBRE DE 2024

(Cifras en Pesos)


TRIMESTRE: CUARTO DE 2024


Concepto	DIC-2024	DIC-2023
<b>INGRESOS Y OTROS BENEFICIOS</b>		
<b>Ingresos de la Gestión:</b>	<b>73,036,941.52</b>	<b>66,528,078.48</b>
Impuestos	0.00	0.00
Cuotas y Aportaciones de Seguridad Social	0.00	0.00
Contribuciones de Mejoras	0.00	0.00
Derechos	0.00	0.00
Productos	915,302.06	1,219,491.34
Aprovechamientos	0.00	100,403.43
Ingresos por Venta de Bienes y Prestación de Servicios	72,121,639.46	65,208,183.71
<b>Participaciones, Aportaciones, Convenios, Incentivos Derivados de la Colaboración Fiscal, Fondos Distintos de Aportaciones, Transferencias, Asignaciones, Subsidios y Subvenciones, y Pensiones y Jubilaciones</b>	<b>907,194,824.98</b>	<b>893,401,779.28</b>
Participaciones, Aportaciones, Convenios, Incentivos Derivados de la Colaboración Fiscal y Fondos de Aportaciones	350,385,871.91	347,067,744.68
Transferencia, Asignaciones, Subsidios y Subvenciones, y Pensiones y Jubilaciones	556,808,953.07	546,334,034.60
<b>Otros Ingresos y Beneficios</b>	<b>20,308,589.07</b>	<b>17,639,845.28</b>
Ingresos Financieros	0.00	0.00
Incremento por Variación de Inventarios	0.00	0.00
Disminución del Exceso de Estimaciones por Perdida o Deterioro u Obsolescencia	0.00	0.00
Disminución del Exceso de Provisiones	0.00	0.00
Otros Ingresos y Beneficios Varios	20,308,589.07	17,639,845.28
<b>Total de Ingresos y Otros Beneficios</b>	<b>1,000,540,355.57</b>	<b>977,569,703.04</b>
<b>GASTOS Y OTRAS PÉRDIDAS</b>		
<b>Gastos de Funcionamiento</b>	<b>480,798,568.22</b>	<b>482,990,036.55</b>
Servicios Personales	378,182,159.82	361,993,433.61
Materiales y Suministros	13,176,214.41	11,614,342.52
Servicios Generales	89,440,193.99	109,382,260.42
<b>Transferencia, Asignaciones, Subsidios y Otras Ayudas</b>	<b>505,950,297.11</b>	<b>585,083,085.43</b>
Transferencias Internas y Asignaciones al Sector Público	0.00	0.00
Transferencias al Resto del Sector Público	0.00	0.00
Subsidios y Subvenciones	0.00	0.00
Ayudas Sociales	505,950,297.11	585,083,085.43
Pensiones y Jubilaciones	0.00	0.00
Transferencias a Fideicomisos, Mandatos y Contratos Análogos	0.00	0.00
Transferencias a la Seguridad Social	0.00	0.00
Donativos	0.00	0.00
Transferencias al Exterior	0.00	0.00
<b>Participaciones y Aportaciones</b>	<b>0.00</b>	<b>0.00</b>
Participaciones	0.00	0.00
Aportaciones	0.00	0.00
Convenios	0.00	0.00
<b>Intereses, Comisiones y Otros Gastos de la Deuda Pública</b>	<b>0.00</b>	<b>0.00</b>
Intereses de la Deuda Pública	0.00	0.00
Comisiones de la Deuda Pública	0.00	0.00
Gastos de la Deuda Pública	0.00	0.00
Costo por Coberturas	0.00	0.00
Apoyos Financieros	0.00	0.00
<b>Otros Gastos y Pérdidas Extraordinarias</b>	<b>16,602,435.05</b>	<b>19,261,088.45</b>
Estimaciones, Depreciaciones, Deterioros, Obsolescencia y Amortizaciones	16,530,395.30	18,853,464.73
Provisiones	1.00	358,789.08
Disminución de Inventarios	0.00	0.00
Otros Gastos	72,038.75	48,834.64
<b>Inversión Pública</b>	<b>0.00</b>	<b>0.00</b>
Inversión Pública no Capitalizable	0.00	0.00
<b>Total de Gastos y Otras Pérdidas</b>	<b>1,003,351,300.38</b>	<b>1,087,334,210.43</b>
<b>Resultados del Ejercicio (Ahorro/Desahorro)</b>	<b>-2,810,944.81</b>	<b>-109,764,507.39</b>

Bajo protesta de decir verdad declaramos que los Estados Financieros y sus Notas, son razonablemente correctos y son responsabilidad del emisor

  
**MTRA. CECILIA TAURIAN NIDO**  
 Contadora General

  
**MTRO. LUIS EFREN VALDEZ JUVERA**  
 Coordinador de Administración

  
**MTRA. LUZ MARÍA RODRÍGUEZ HIGUERA**  
 Directora de la Unidad de Planeación y Finanzas

  
**LIC. LIZETH TERESITA VÁSQUEZ OCHOA**  
 Directora General